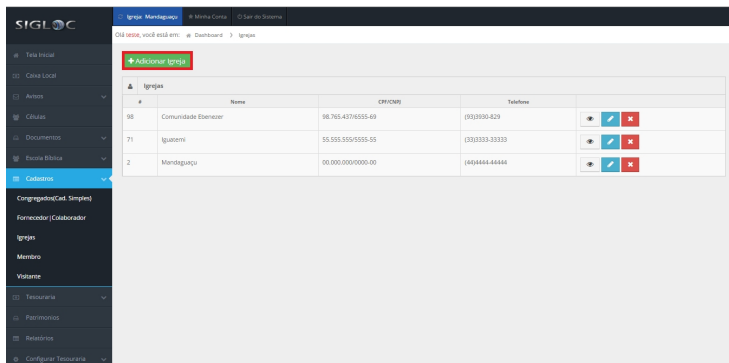


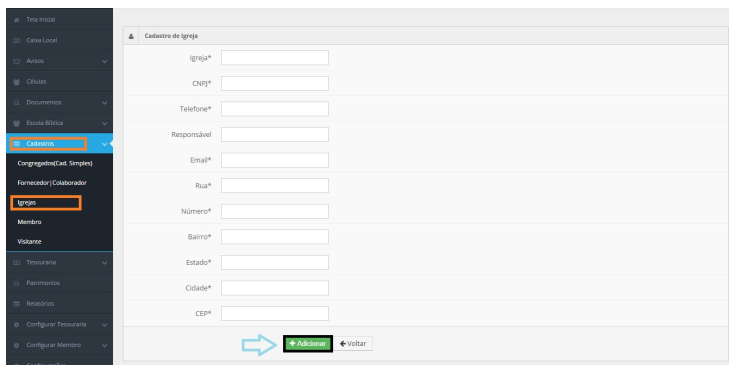
Como adicionar igreja e Pastor no Sistema

Para que se consiga controlar de forma eficiente seu sistema, adicione todas suas igrejas, após adicionar vincule seus usuário à estas igrejas para que consiga alternar entre igrejas e adicionar os membros dessa nova igreja e demais lançamentos.

Para adicionar Igreja(s) , clique no botão **ADICIONAR IGREJA** .



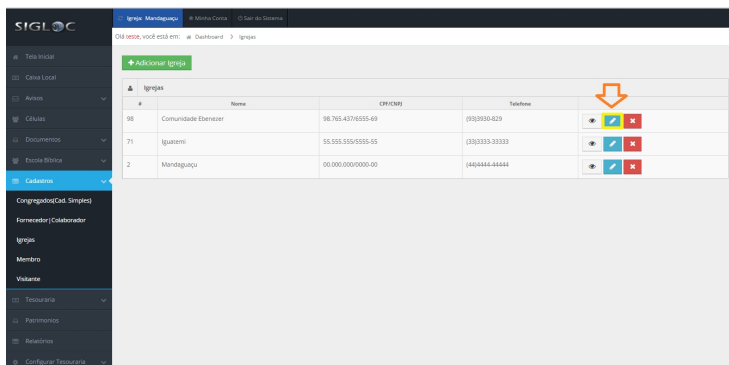
Em seguida , cadastre a igreja que deseja adicionar preenchendo os campos necessários .

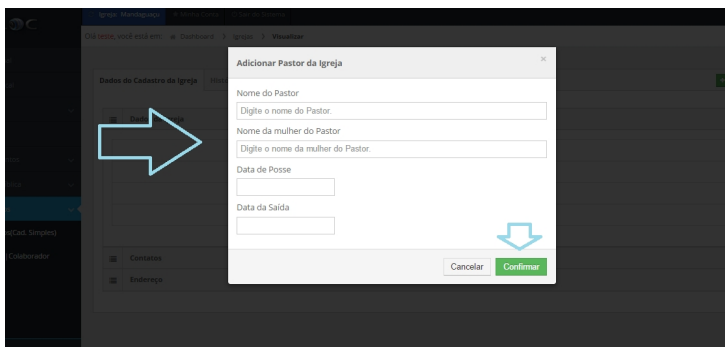
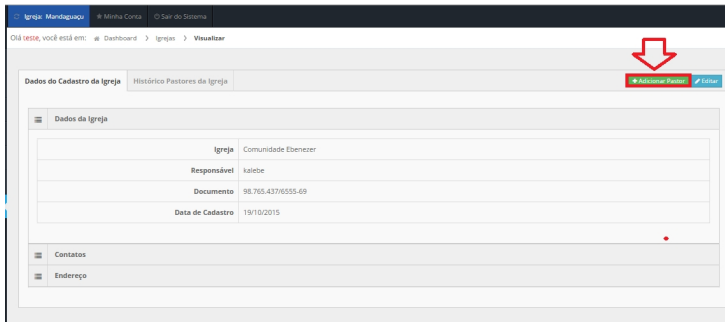


E então clique no botão **ADICIONAR** e a igreja será adicionada no sistema com sucesso .

Tem a opção de cadastrar os pastores que já passaram por essa igreja, para manter um histórico com data de entrada e saída. Que pode ser muito útil para lembrar todos que já foram importante e fizeram parte da história desta igreja.

Para adicionar um pastor em uma igreja , siga os seguintes passos :





Então o pastor será adicionado com sucesso .